

Depoziti u kreditnim institucijama

3. tromjesečje 2015.

Sadržaj

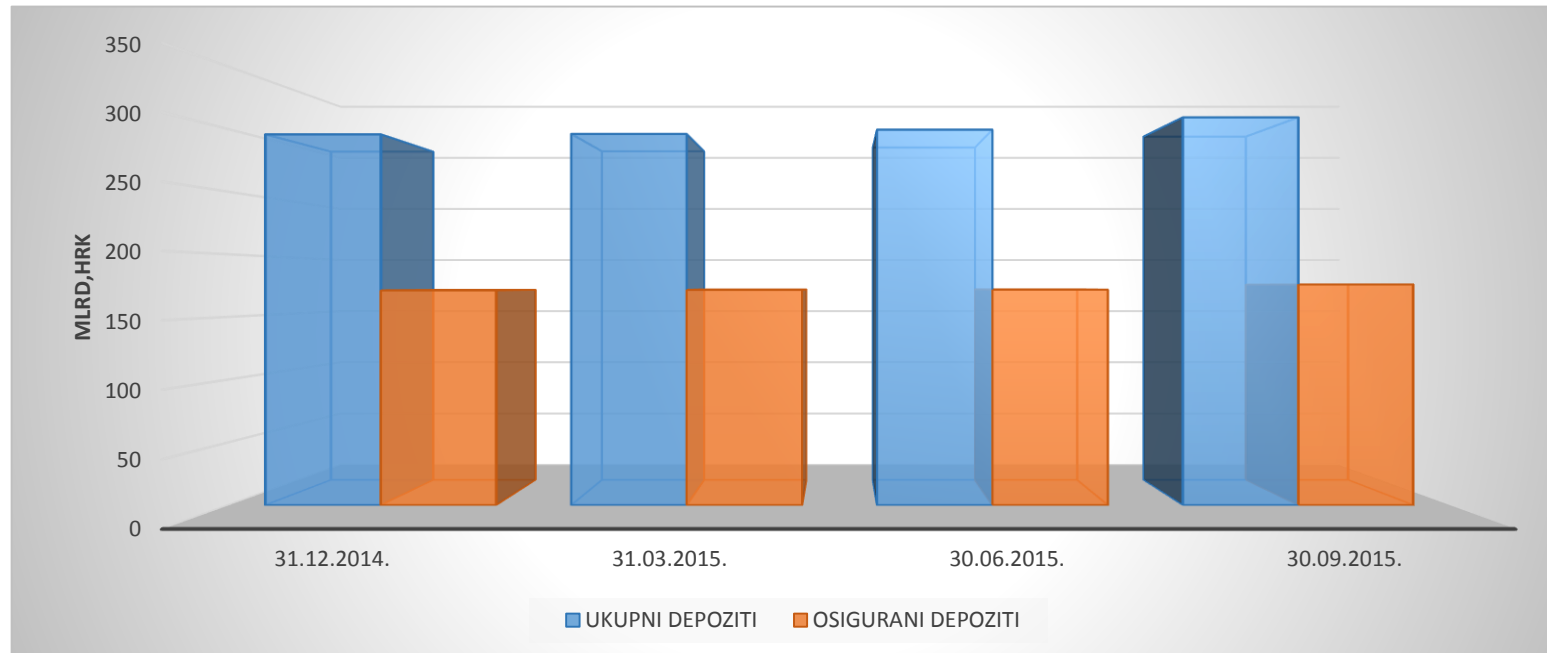
1. Kretanje ukupnih i osiguranih depozita u kreditnim institucijama
 1. Ukupni i osigurani depoziti u kreditnim institucijama
 2. Ukupni depoziti rezidenata i nerezidenata u kreditnim institucijama
 3. Osigurani depoziti rezidenata i nerezidenata u kreditnim institucijama
 4. Ukupni depoziti u kreditnim institucijama prema sektorskoj strukturi
 5. Osigurani depoziti u kreditnim institucijama prema sektorskoj strukturi
2. Kretanje depozita koji podliježu osiguranju u kreditnim institucijama
 1. Ukupni depoziti koji podliježu osiguranju prema sektorskoj strukturi
 2. Depoziti fizičkih osoba
 3. Depoziti trgovačkih društava
 4. Depoziti neprofitnih institucija
3. Kretanje neosiguranih depozita u kreditnim institucijama
 1. Neosigurani depoziti prema sektorskoj strukturi
4. Valutna struktura depozita u kreditnim institucijama
 1. Ukupni depoziti u kreditnim institucijama prema valuti
 2. Kunski depoziti u kreditnim institucijama prema sektorskoj strukturi
 3. Devizni depoziti u kreditnim institucijama prema sektorskoj strukturi

1.1. Ukupni i osigurani depoziti u kreditnim institucijama

(u milijardama kuna)

	UKUPNI DEPOZITI	OSIGURANI DEPOZITI	UDIO OSIGURANIH U UKUPNIM
31.12.2014.	296	171	58
31.03.2015.	296	172	58
30.06.2015.	299	172	57
30.09.2015.	309	176	57

Izvor: Izvješća o stanju ukupnih i osiguranih depozita za obračun premije osiguranja

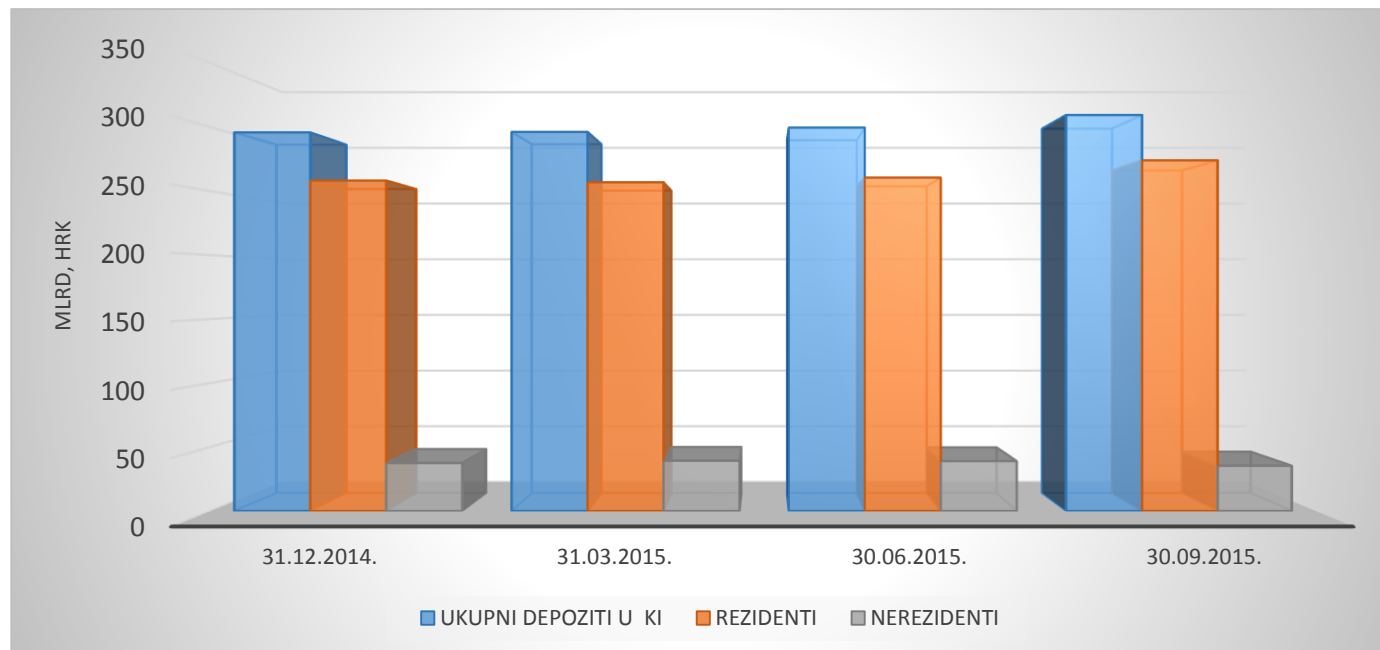


1.2. Ukupni depoziti rezidenata i nerezidenata u kreditnim institucijama

(u milijardama kuna)

	UKUPNI DEPOZITI U KI	REZIDENTI	NEREZIDENTI
31.12.2014.	296	258	38
31.03.2015.	296	257	39
30.06.2015.	299	260	39
30.09.2015.	309	274	35

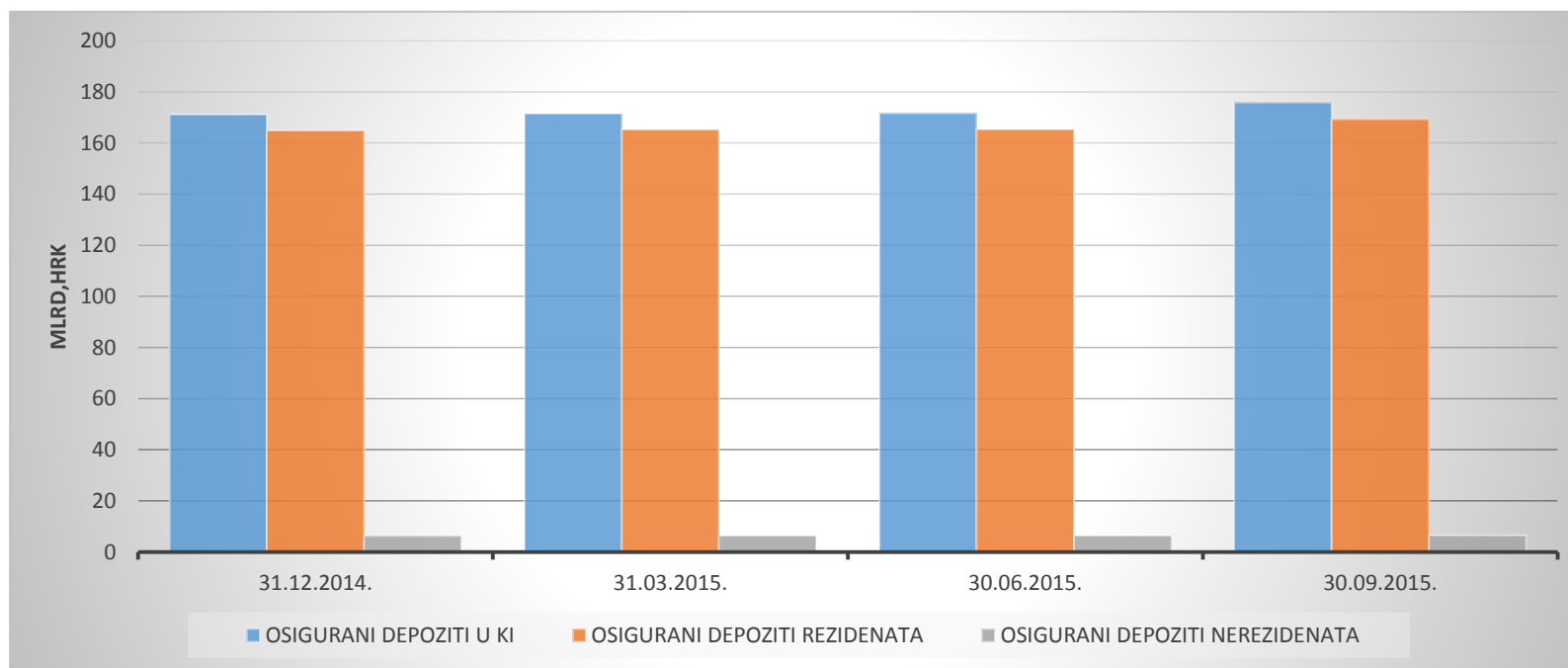
Izvor: Izvješća o stanju ukupnih i osiguranih depozita za obračun premije osiguranja



1.3. Osigurani depoziti rezidenata i nerezidenata u kreditnim institucijama

(u milijardama kuna)			
	OSIGURANI DEPOZITI U KI	OSIGURANI DEPOZITI REZIDENATA	OSIGURANI DEPOZITI NEREZIDENATA
31.12.2014.	171	165	6
31.03.2015.	172	165	6
30.06.2015.	172	165	6
30.09.2015.	176	169	7

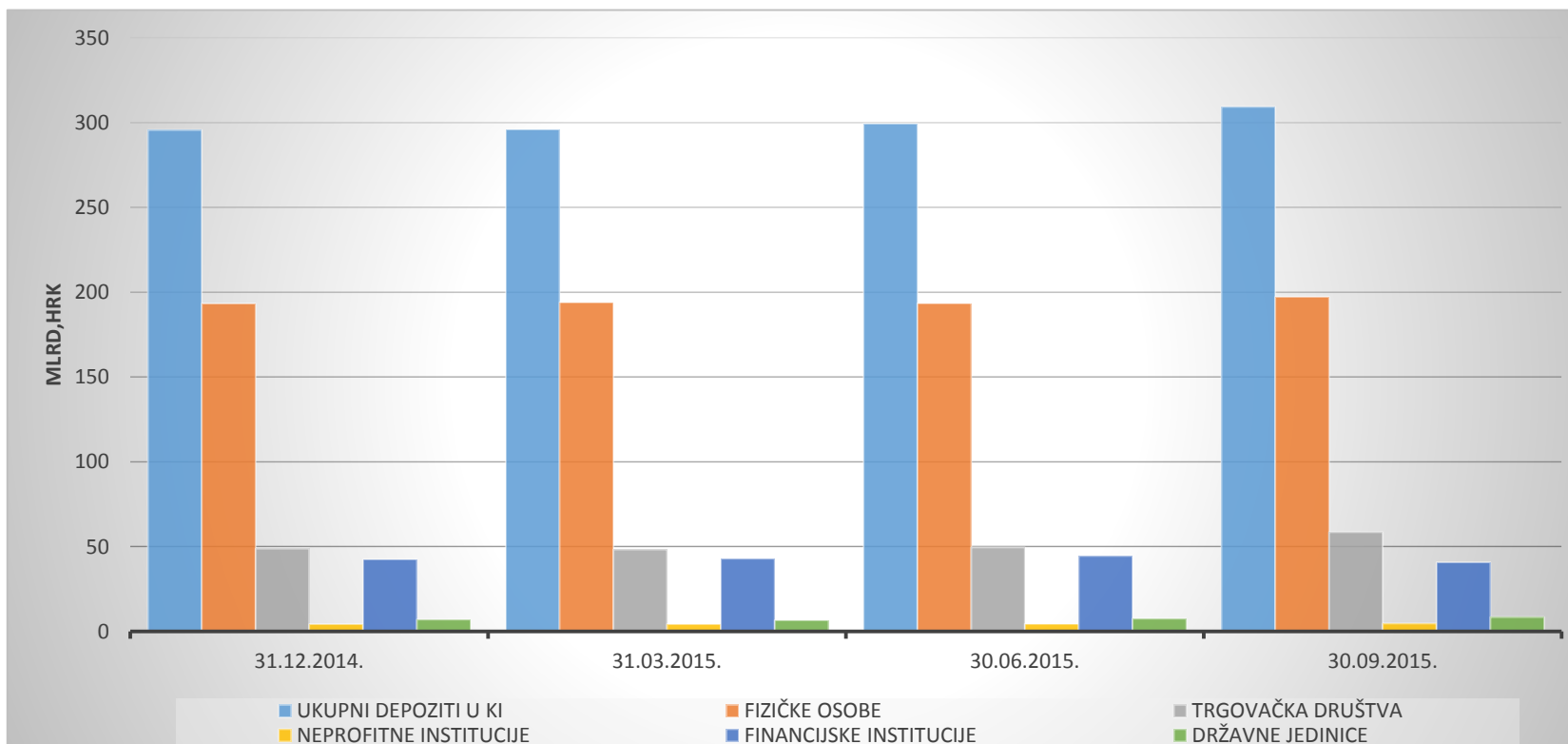
Izvor: Izvješća o stanju ukupnih i osiguranih depozita za obračun premije osiguranja



1.4. Ukupni depoziti u kreditnim institucijama prema sektorskoj strukturi

(u milijardama kuna)						
	UKUPNI DEPOZITI U KI	FIZIČKE OSOBE	TRGOVAČKA DRUŠTVA	NEPROFITNE INSTITUCIJE	FINANCIJSKE INSTITUCIJE	DRŽAVNE JEDINICE
31.12.2014.	296	193	49	4	43	7
31.03.2015.	296	194	48	4	43	7
30.06.2015.	299	193	50	4	44	8
30.09.2015.	309	197	58	5	41	8

Izvor: Izvješća o stanju ukupnih i osiguranih depozita za obračun premije osiguranja

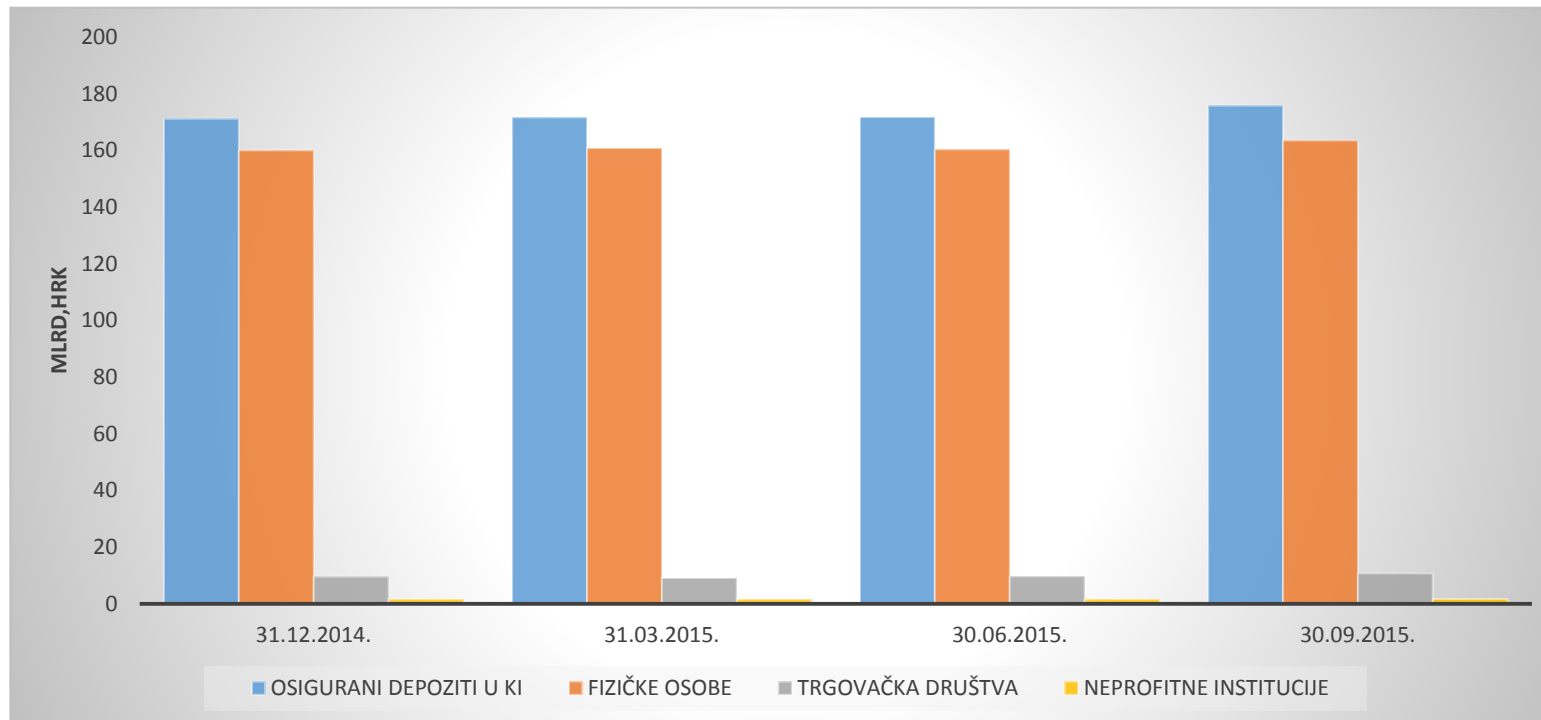


1.5. Osigurani depoziti u kreditnim institucijama prema sektorskoj strukturi

(u milijardama kuna)

	OSIGURANI DEPOZITI U KI	FIZIČKE OSOBE	TRGOVAČKA DRUŠTVA	NEPROFITNE INSTITUCIJE
31.12.2014.	171	160	10	2
31.03.2015.	172	161	9	2
30.06.2015.	172	160	10	2
30.09.2015.	176	163	11	2

Izvor: Izvješća o stanju ukupnih i osiguranih depozita za obračun premije osiguranja

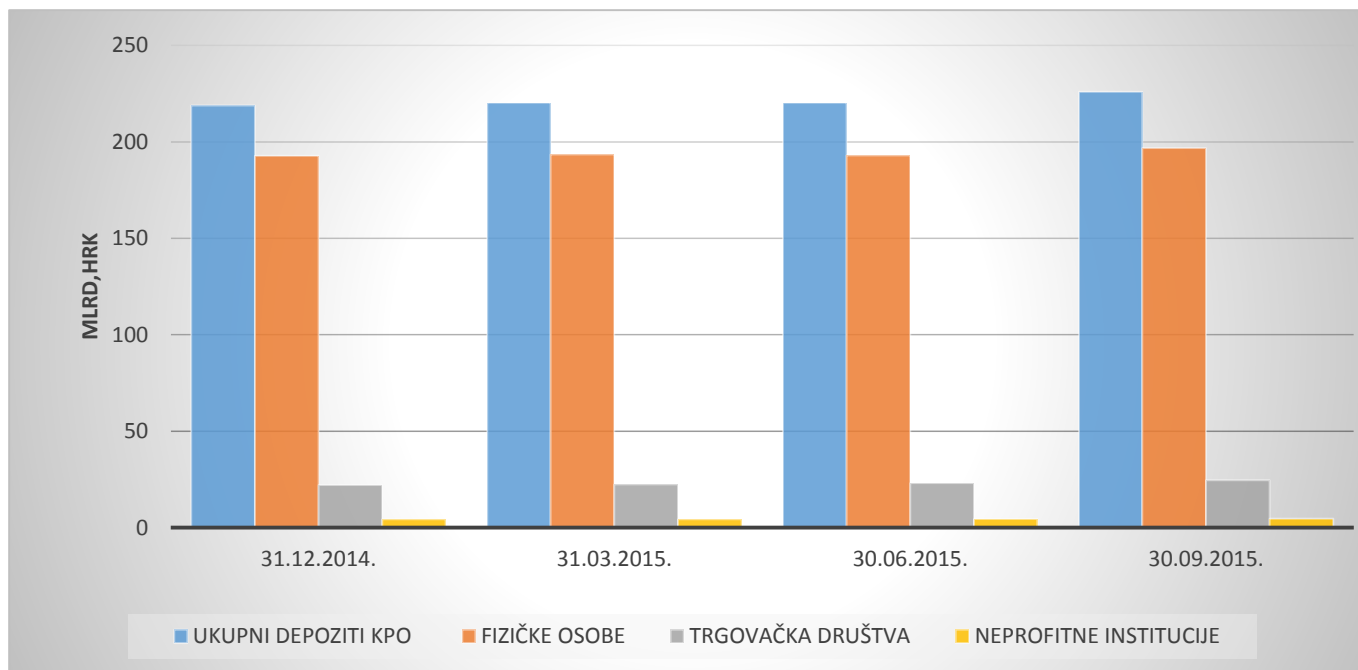


2.1. Depoziti koji podliježu osiguranju u kreditnim institucijama prema sektorskoj strukturi

(u milijardama kuna)

	UKUPNI DEPOZITI KPO	FIZIČKE OSOBE	TRGOVAČKA DRUŠTVA	NEPROFITNE INSTITUCIJE
31.12.2014.	219	193	22	4
31.03.2015.	220	194	22	4
30.06.2015.	220	193	23	4
30.09.2015.	226	197	25	5

Izvor: Izvješća o stanju ukupnih i osiguranih depozita za obračun premije osiguranja

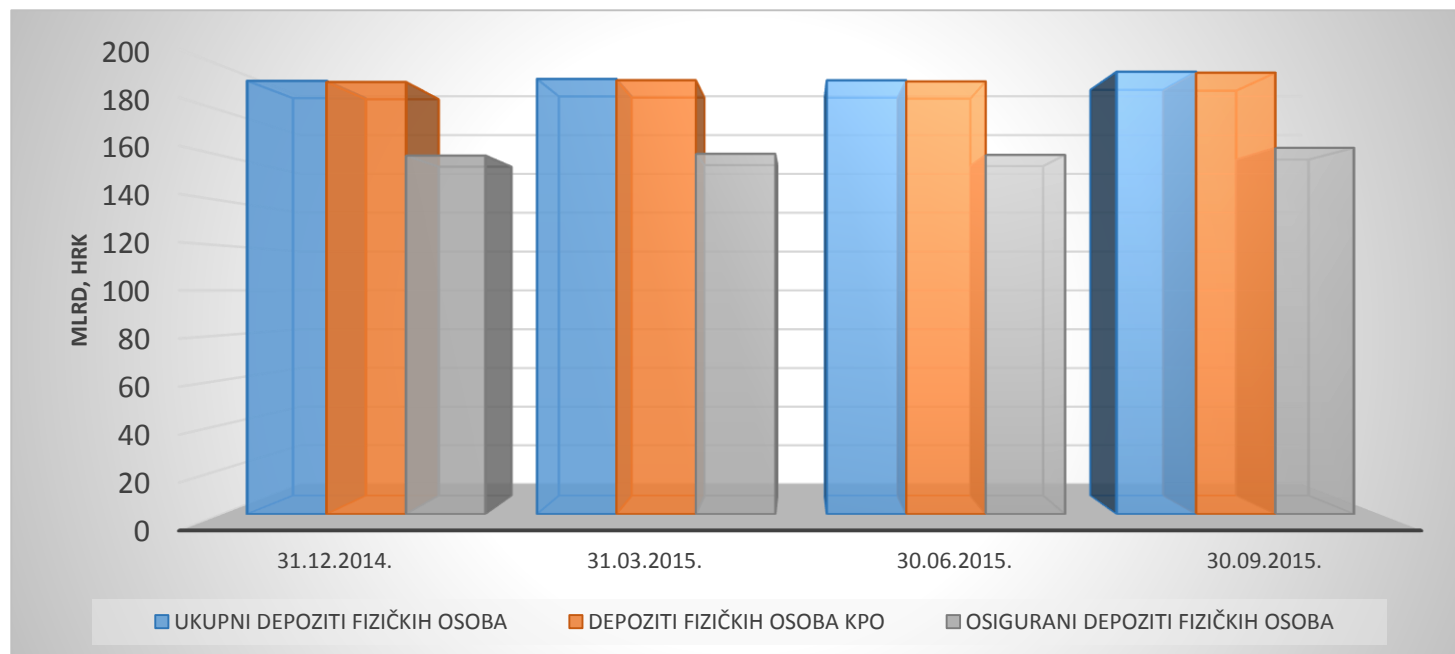


2.2. Depoziti fizičkih osoba u kreditnim institucijama

(u milijardama kuna)

	UKUPNI DEPOZITI FIZIČKIH OSOBA	DEPOZITI FIZIČKIH OSOBA KPO	OSIGURANI DEPOZITI FIZIČKIH OSOBA
31.12.2014.	193	193	160
31.03.2015.	194	194	161
30.06.2015.	193	193	160
30.09.2015.	197	197	163

Izvor: Izvješća o stanju ukupnih i osiguranih depozita za obračun premije osiguranja

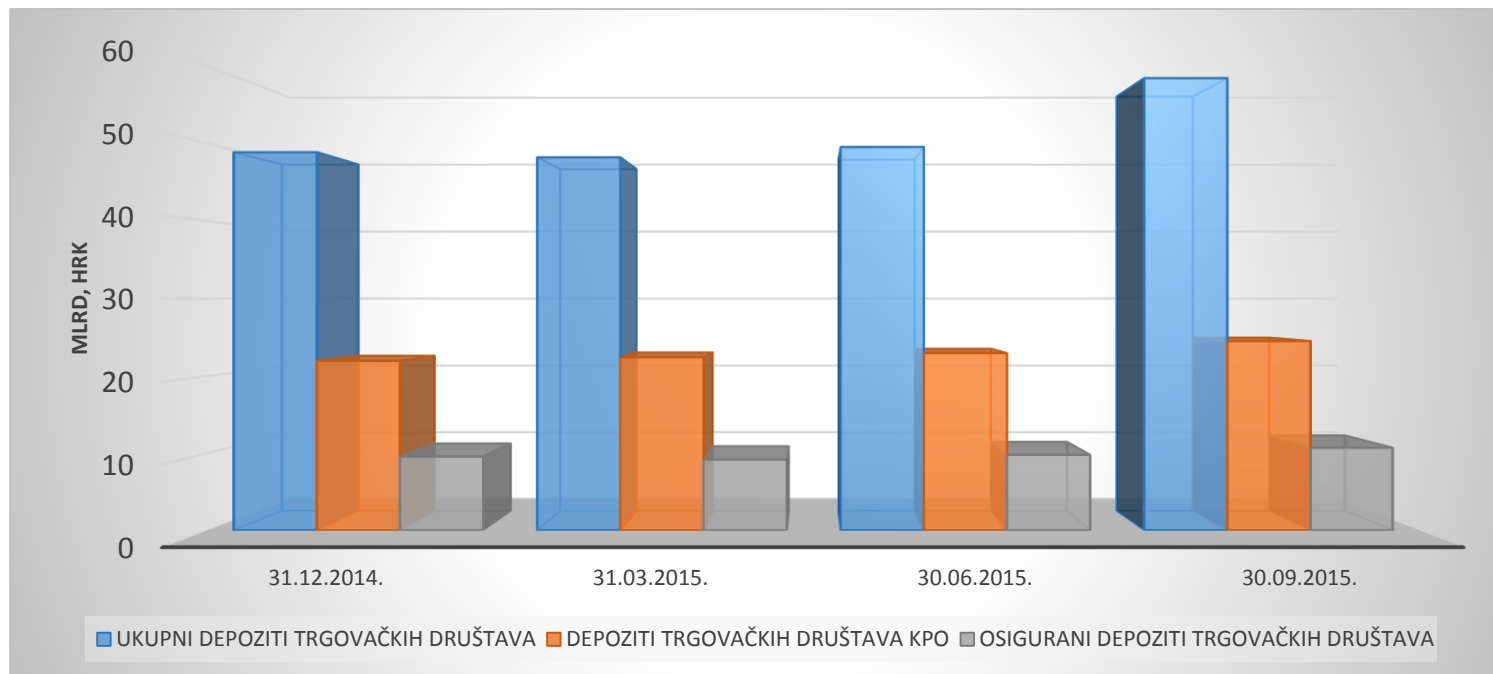


2.3. Depoziti trgovačkih društava u kreditnim institucijama

(u milijardama kuna)

	UKUPNI DEPOZITI TRGOVAČKIH DRUŠTAVA	DEPOZITI TRGOVAČKIH DRUŠTAVA KPO	OSIGURANI DEPOZITI TRGOVAČKIH DRUŠTAVA
31.12.2014.	49	22	10
31.03.2015.	48	22	9
30.06.2015.	50	23	10
30.09.2015.	58	25	11

Izvor: Izvješća o stanju ukupnih i osiguranih depozita za obračun premije osiguranja

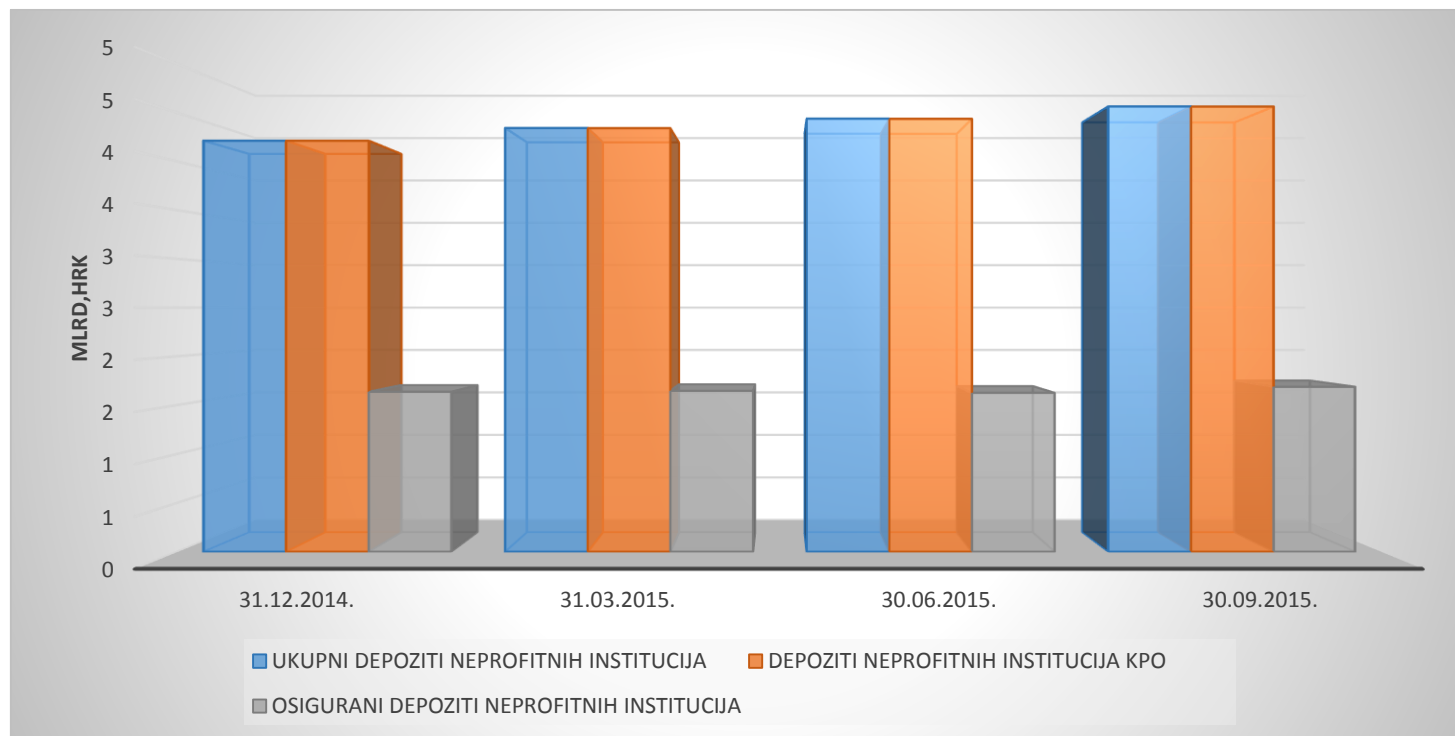


2.4. Depoziti neprofitnih institucija u kreditnim institucijama

(u milijardama kuna)

	UKUPNI DEPOZITI NEPROFITNIH INSTITUCIJA	DEPOZITI NEPROFITNIH INSTITUCIJA KPO	OSIGURANI DEPOZITI NEPROFITNIH INSTITUCIJA
31.12.2014.	4	4	2
31.03.2015.	4	4	2
30.06.2015.	4	4	2
30.09.2015.	5	5	2

Izvor: Izvješća o stanju ukupnih i osiguranih depozita za obračun premije osiguranja

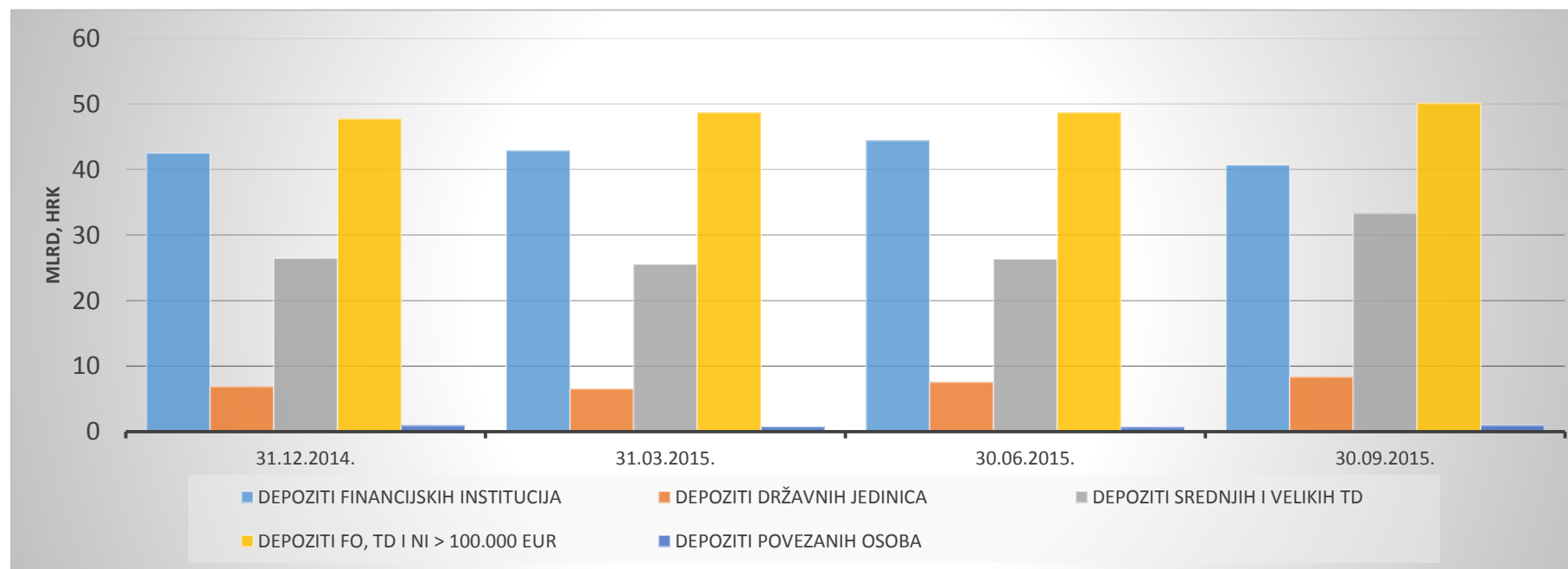


3.1. Neosigurani depoziti u kreditnim institucijama prema sektorskoj strukturi

(u milijardama kuna)

	UKUPNI NEOSIGURANI DEPOZITI U KI	DEPOZITI FINANCIJSKIH INSTITUCIJA	DEPOZITI DRŽAVNIH JEDINICA	DEPOZITI SREDNJIH I VELIKIH TD	DEPOZITI FO, TD I NI > 100.000 EUR	DEPOZITI POVEZANIH OSOBA
31.12.2014.	125	43	7	26	48	1
31.03.2015.	124	43	7	26	49	1
30.06.2015.	128	44	8	26	49	1
30.09.2015.	133	41	8	33	50	1

Izvor: Izvješća o stanju ukupnih i osiguranih depozita za obračun premije osiguranja

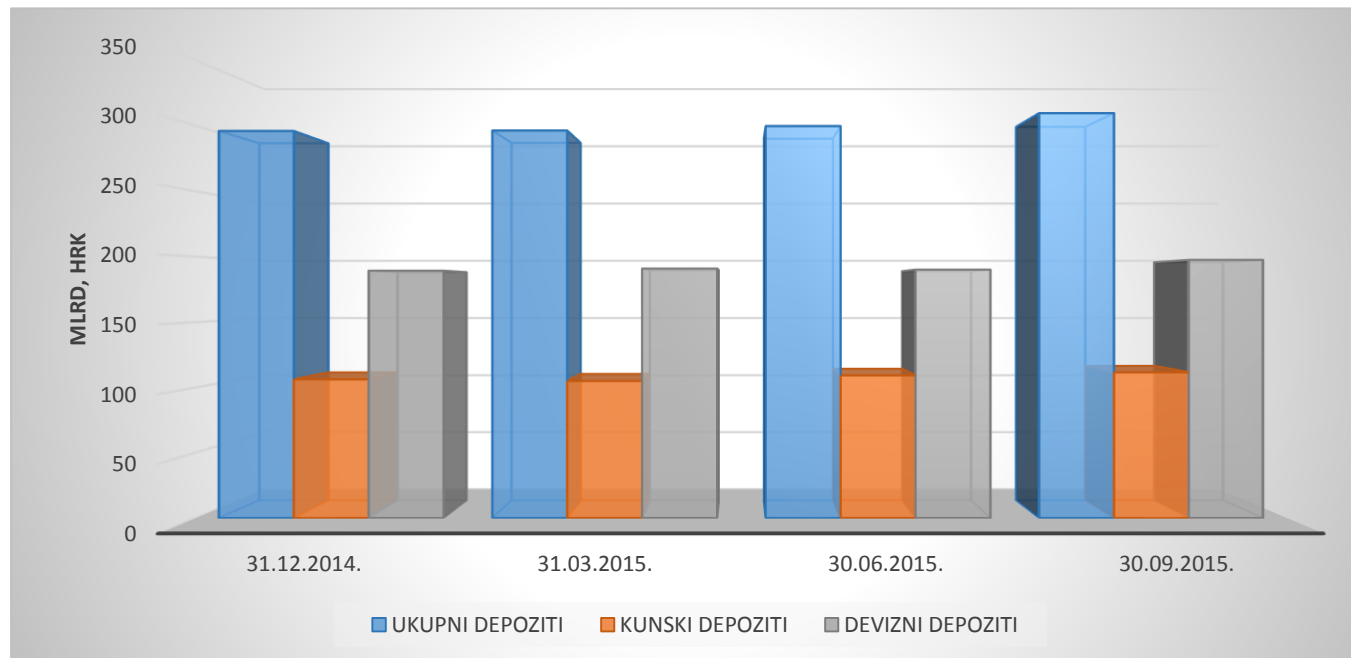


4.1. Ukupni depoziti u kreditnim institucijama prema valuti

(u milijardama kuna)

	UKUPNI DEPOZITI	KUNSKI DEPOZITI	DEVIZNI DEPOZITI
31.12.2014.	296	106	189
31.03.2015.	296	105	191
30.06.2015.	299	109	190
30.09.2015.	309	112	197

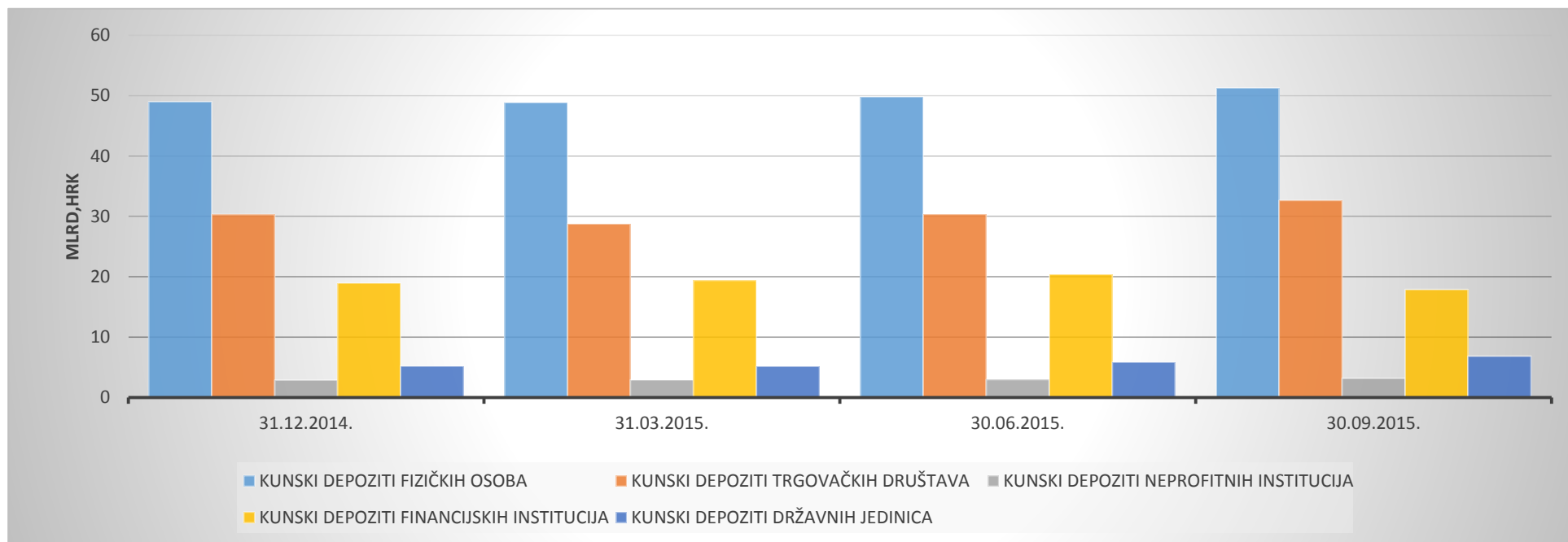
Izvor: Izvješća o stanju ukupnih i osiguranih depozita za obračun premije osiguranja



4.2. Kunski depoziti u kreditnim institucijama prema sektorskoj strukturi

(u milijardama kuna)						
	UKUPNI KUNSKI DEPOZITI	KUNSKI DEPOZITI FIZIČKIH OSOBA	KUNSKI DEPOZITI TRGOVAČKIH DRUŠTAVA	KUNSKI DEPOZITI NEPROFITNIH INSTITUCIJA	KUNSKI DEPOZITI FINACIJSKIH INSTITUCIJA	KUNSKI DEPOZITI DRŽAVNIH JEDINICA
31.12.2014.	106	49	30	3	19	5
31.03.2015.	105	49	29	3	19	5
30.06.2015.	109	50	30	3	20	6
30.09.2015.	112	51	33	3	18	7

Izvor: Izvješća o stanju ukupnih i osiguranih depozita za obračun premije osiguranja



4.3. Devizni depoziti u kreditnim institucijama prema sektorskoj strukturi

(u milijardama kuna)

	UKUPNI DEVIZNI DEPOZITI	DEVIZNI DEPOZITI FIZIČKIH OSOBA	DEVIZNI DEPOZITI TRGOVAČKIH DRUŠTAVA	DEVIZNI DEPOZITI NEPROFITNIH INSTITUCIJA	DEVIZNI DEPOZITI FINACIJSKIH INSTITUCIJA	DEVIZNI DEPOZITI DRŽAVNIH JEDINICA
31.12.2014.	189	144	19	1	24	2
31.03.2015.	191	145	19	1	23	1
30.06.2015.	190	144	19	1	24	2
30.09.2015.	197	146	26	1	23	2

Izvor: Izvješća o stanju ukupnih i osiguranih depozita za obračun premije osiguranja

